


INFORMAZIONI PER ENTRARE SU HANGOUTS MEET PER I DOCENTI DI SCUOLA DELL'INFANZIA E CREARE UNA RIUNIONE (da tablet e da cellulare)

- 1- SCARICARE LA SEGUENTE APPLICAZIONE




CONSENTENDO ALL'USO DEL MICROFONO E DEL VIDEO.

- 2- SI INSERISCE IL SEGUENTE ACCOUNT: GOOGLE

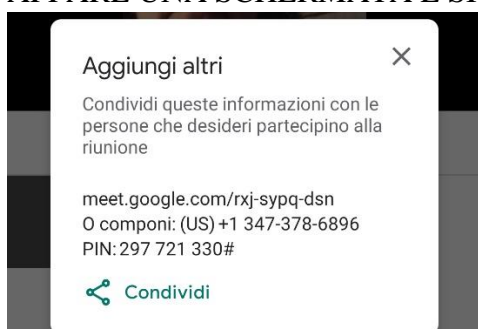
nome.cognome@icfalconelapunta.edu.it

SI INSERISCE LA SEGUENTE PASSWORD: 12345678

- 3- POI SI PUO' PROCEDERE ALLA CREAZIONE DI UNA RIUNIONE
SI CLICCA DOVE C'E' SCRITTO : +NUOVA RIUNIONE



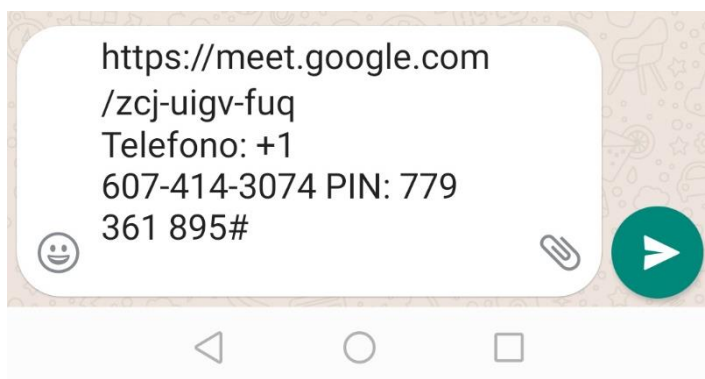
- 4- APPARE UNA SCHERMATA E SI CLICCA SULLA SCRITTA CONDIVIDI



- 5- APPARE LA SEGUENTE SCHERMATA E SI CLICCA SU WHATSAPP E SI SCEGLIE IL GRUPPO DELLA VOSTRA SEZIONE.
SI CLICCA SULLA FRECCIA CHE APPARE IN BASSO



POI APPARE IL LINK E SI CLICCA SULLA FRECCIA VERDE



- 6- A QUESTO PUNTO IL LINK E' CREATO , FISSATO L ORARIO ENTRATE E AMMETTETE GLI ALTRI PARTECIPANTI.
- 7- SE PER CASO NON VI VEDONO FATELI USCIRE E RIENTRARE.